

# Conseils de pose

## Receveur, vasques et Panneaux muraux

### *Les Receveurs*

doivent être posés sur une chape sèche parfaitement de niveau et plane puis scélés à l'aide de cartouche de mastic colle polymère type **MS** (une cartouche par m<sup>2</sup>).

#### **CONDITIONNEMENT :**

- Les receveurs doivent impérativement être stockés horizontalement dans leur emballage. Dévissez en intégralité toutes les vis puis soulever le couvercle (ne pas le faire glisser) afin de ne pas rayer le receveur.

▲ Ne pas utiliser de cutter, de marteau ou de pied de biche.

#### **PRÉPARATION :**

-Réaliser une chape parfaitement de niveau et plane.

▲ **Interdiction de pose sur chape ou plot de mortier frais**

- Contrôler les niveaux afin d'avoir un écoulement de l'eau vers la bonde maximal.

#### **INSTALLATION :**

**Pose sur plots PVC réglables, nous consulter pour calepinage écrit de notre part.**

- Vérifier l'état du receveur

- Positionner le bac pour vérifier les niveaux et l'écoulement de l'eau vers la bonde.

- Nettoyer le dessous du bac (Acétone)

- Scéler le bac à l'aide de cartouche de mastic colle polymère **MS**, sillon sur la longueur tous les 15 cm.

▲ **Ne pas utiliser de colle à carrelage, de colle pour Wedi, de cartouches acrylique, Néoprène, Silicone, MAP.**

- Jointer au silicone type MS

- Nettoyer les résidus si besoin

#### **NETTOYAGE - ENTRETIEN :**

- La surface en «Gel Coat» des receveurs permet d'utiliser tous les produits d'entretien sanitaire du commerce y compris l'eau de javel.

▲ **Ne pas utiliser d'éléments abrasifs (scotch brit, tampon jex).**

- Pour éliminer les résidus de calcaire, utiliser du vinaigre blanc.

### *Les panneaux muraux*

doivent être collés à l'aide de cartouches de mastic colle polymère type MS. Bien prévoir l'ajustage avant mise en œuvre.

Pour les joints entre panneaux disposer un listel profil alu décoratif (largeur 10 ou 25 mm). Ce type de mise en œuvre est idéale afin d'éviter les joints souvent disgracieux.

### *Les vasques Lavoir*

Poser sur console ou porte serviette ou meuble.



## IMPORTANT

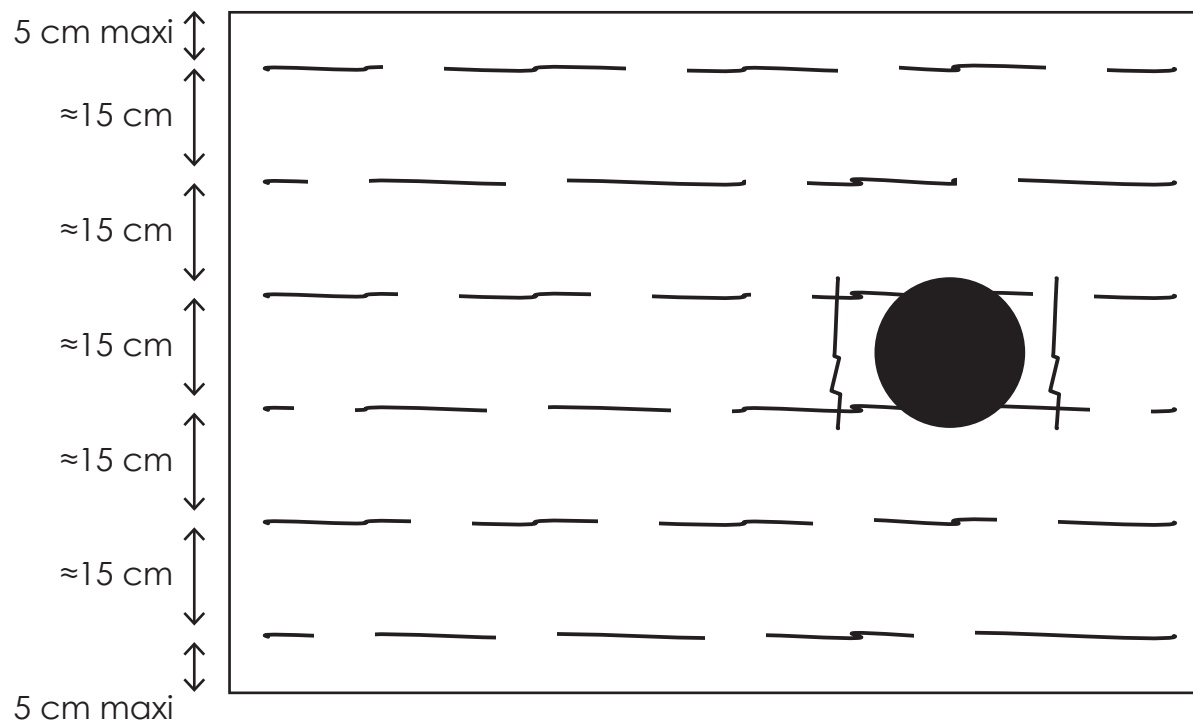
Collage Receveur Aquarell sur chape béton uniquement  
1 cartouche au m<sup>2</sup>



### IMPÉRATIF

Mastic colle  
cartouche  
Polymère MS

Cordons  
Ø 5/6 mm  
espacement  
15 cm environ



### IMPÉRATIF

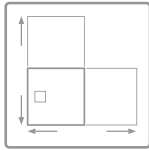
### NE PAS UTILISER

de colle à carrelage,  
de MAP,  
cartouches silicone,  
néoprene,  
acrylique,  
colle Wed.

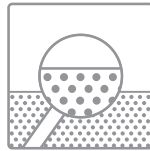
Pose sur plots réglables PVC  
nous consulter pour calepinage écrit de notre part.



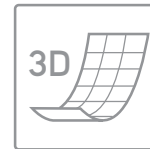
Bords parfaitement plats pour  
une assise de la paroi douche  
*Cornicia perimetrale piana per  
assicurare un collocamento dal  
paradoccia*



Fabrication sur-mesure  
*Fabbricazione su misura*



Pigmentation dans la masse  
*Pigmentazione in massa*



Pente d'écoulement tridimensionnelle  
*Pendenze tridimensionale*

La série ST-ONE présente une gamme de produits actuels, conçus technologiquement pour une évacuation complète de l'eau.

Le revêtement HIGH TECH, aux propriétés antidérapantes et antibactériennes, offre un maximum de confort et sécurité. De plus, nous disposons, sur demande du technicien ou du client, d'une étude d'antidérapement qui répond aux normes les plus exigeantes.

Grâce à la variété de couleur et texture, la nouvelle série ST-ONE, qui combine design et qualité, permet de créer un style personnel.

*La nuova serie di piatti ST-ONE presenta una gamma di prodotti aggiornata, tecnologicamente progettata per il totale drenaggio dell'acqua.*

*Il rivestimento HIGH TECH, con proprietà antiscivolo e antibatteriche, offre la massima sicurezza e il massimo comfort. Disponiamo, inoltre, su richiesta dei tecnici e dei nostri clienti, di uno studio delle caratteristiche antiscivolo conforme alla normativa più rigorosa in materia.*

*Grazie alla varietà di finiture e colori, la nuova serie ST-ONE combina design e qualità, consentendo di creare uno stile personale.*



**Antibactériennes**  
*Antibatterico*



**Antidérapant classe 3**  
*Sistema antiscivolo classe 3*



**Surface hydrophobe**  
*Superficie idrofuga*



**Réparation facile**  
*Facile riparazione*



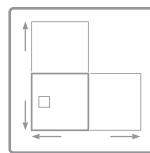
**Résistance aux produits nettoyage**  
*Resistenza ai prodotti di pulizia di uso domestico*



**Nettoyage facile**  
*Easy clean*



Bords parfaitement plats pour une assise de la paroi douche  
*Cornicia perimetrale piana per assicurare un collocamento dal paradoccia*



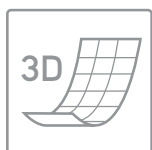
Fabrication sur-mesure  
*Fabbricazione su misura*

Tous nos receveurs de douche sont encadrés d'une **surface plane** qui permet l'**installation parfaite** du revêtement mural ainsi que de la paroi, sans démarcations disgracieuses. Les bords de nos receveurs de douche sont inclinés à **angle aigu de 90° et avec le rayon le plus petit possible**, de sorte que, lorsque nous l'installons au niveau du sol, l'encastrement se voit le moins possible.

*Tutti i nostri piatti hanno una superficie perimetrale piana che consente la **perfetta installazione** del rivestimento delle pareti e del box, senza antiestetici cordoni di riempimento. I bordi dei nostri piatti sono fatti a 90° con un **angolo vivo e con il minor raggio possibile**, in modo tale che quando li installiamo a filo pavimento, l'unione sia il meno evidente possibile.*

Nos receveurs de douche sont fabriqués sur-mesure **sans découpes ni rajouts**, quel que soit votre projet. Chaque receveur de douche est fabriqué comme une **pièce unique**, avec toutes les caractéristiques des receveurs de douche ST-ONE et des **temps de production inférieurs** à la moyenne du marché. Vous pouvez choisir les dimensions, le style et les finitions sans sacrifier à la sécurité et au confort.

*I nostri piatti sono fatti su misura **senza tagli o inserti**, qualunque sia il tuo progetto. Produciamo ogni piatto come un **pezzo unico**, fornendogli tutte le caratteristiche dei piatti ST-ONE, con **tempistiche di produzione inferiori** alla media del mercato. È possibile scegliere le misure, il design e le finiture senza rinunciare alla grande sicurezza e comfort.*



Pente d'écoulement tridimensionnelle  
*Pendenze tridimensionale*



Antibactériennes  
*Antibatterico*

Les pentes d'écoulement de nos receveurs de douche intègrent des courbes 3D, pour créer une **différence de 60 % entre le bord et la zone d'évacuation**, permettant l'**évacuation** parfaite de toute la surface du receveur. Cela permet également d'avoir une hauteur de colonne d'eau de 17 mm pour optimiser le temps d'évacuation.

*Le pendenze dei nostri piatti sono fatte con curve 3D, il che significa un **dislivello del 60% tra il bordo e la zona di scarico**, consentendo uno **scarico perfetto** dall'intera superficie del piatto. Questo ci consente anche di avere un'altezza di colonna d'acqua di 17 mm, ottimizzando i tempi di scarico.*

Notre traitement antibactérien **inhibe la croissance des champignons et des bactéries**, un outil très efficace **contre les taches et les odeurs**. Nos produits sont conformes à la norme Z2801 de l'institut JIS (Japanese Industrial Standard) et répondent au «Test for antimicrobial activity and efficacy» de 2006.

*Il nostro trattamento antibatterico **inibisce la crescita di funghi e batteri**, uno strumento molto efficace **contro le macchie e i cattivi odori**. Secondo l'istituto JIS (Japanese Industrial Standard) e la normativa Z2801 relativa al "Test for antimicrobial activity and efficacy" del 2006, i nostri prodotti sono conformi alla norma in questione.*



Réparation facile  
*Facile riparazione*



Antidérapant classe 3  
*Sistema antiscivolo classe 3*

Notre technologie HIGH TECH à base de polyuréthane de haute qualité permet de **rénover facilement la surface, sans avoir besoin de réparer l'intégralité du produit**, uniquement la partie endommagée.

*La nostra tecnologia HIGH TECH basata su materiali poliuretani di alta qualità consente un **facile recupero della superficie** della parte danneggiata, **senza dover riparare l'intero prodotto**.*

Classé au niveau 3 de la norme UNE-EN 12633:2003 qui détermine la valeur de l'antidérapement du produit.

*Secondo la norma UNE-EN 12633:2003 che ci consente di determinare il valore della resistenza allo slittamento / scivolamento, il prodotto è conforme e rientra nella classe 3.*

## PROPRIÉTÉS ST-ONE / PROPIETÀ ST-ONE



**Résistance aux produits nettoyage**  
*Resistenza ai prodotti di pulizia di uso domestico*

Produit / Prodotto	Exposition / Esposizione	Résultat / Risultato
Javel / Candeggina	24H	Résistant / Resiste
Acide Chlorhydrique / Acquaforse	24H	Résistant / Resiste
Monsieur propre / Mastro lindo	24H	Résistant / Resiste
Viakal	24H	Résistant / Resiste
Vinaigre / Aceto	24H	Résistant / Resiste
Ammoniaque / Ammoniaca	24H	Résistant / Resiste
KH-7	24H	Résistant / Resiste
Cillit Bang	1H	Résistant / Resiste
Vernis à ongles foncé / Smalto per unghie scuro	24H	Résistant / Resiste
Vernis à ongles clair / Smalto per unghie chiara	24H	Résistant / Resiste
Eau oxigénée / Acqua ossigenata	24H	Résistant / Resiste
Bétadine / Betadine	24H	Résistant / Resiste
Vin / Vino	24H	Résistant / Resiste


\* Attention aux colorations pour cheveux (résiste à une exposition d'entre 5 et 30 minutes selon si la coloration est claire ou foncée) et à l'acétone (la couleur ou la brillance peuvent être altérées après une minute d'exposition).

\* Prestare particolare attenzione con le tinture per capelli (in base a se il colore è chiaro o scuro, resiste per un periodo di esposizione compreso tra 5 e 30 minuti) e l'acetone (può alterare moderatamente la lucentezza e/o il colore dopo 1 minuto di esposizione).

## INFORMATION / INFORMAZIONI

**ATTENTION.** Lors du montage, assurez-vous de laisser un espace suffisant tant en large qu'en hauteur afin que la bonde ne touche pas le sol.

**ATTENZIONE.** Nel montare i piatti, assicurarsi di lasciare uno spazio sufficiente sia in larghezza che in altezza per fare in modo che la valvola non entri in contatto con il pavimento.



# HGM TECHNOLOGY

Receveurs allégés / Piatti alleggeriti

La série ST-ONE, également disponible en HGM technology. Le poids de nos receveurs est réduit, ce qui améliore leur résistance aux impacts et aux chocs thermiques, ainsi que leur durée et leur qualité. Bien qu'elle acquière de meilleures prestations techniques, la gamme de finitions et couleurs est maintenue sans renoncer à la pigmentation dans la masse.

La réduction d'environ 40% du poids permet une installation plus confortable et rapide, limitant les efforts et facilitant le maniement.

*La nostra serie ST-ONE anche disponibile in HGM technology. È stato ridotto il peso dei nostri piatti, migliorando la loro resistenza agli urti e agli shock termici e aumentando la loro durata e qualità. Pur acquisendo migliori caratteristiche tecniche, la gamma di finiture e colori viene mantenuta, senza rinunciare alla pigmentazione in massa.*

*La notevole riduzione del peso di circa il 40% consente una comoda e rapida installazione, riducendo gli sforzi e rendendone più facile la manipolazione.*

10% augmentation prix public  
prezzo da scontare incr.

